


INSTRUKCJA POSTĘPOWANIA Z POWIERZCHNIĄ SKAŻONĄ

(produkty na bazie nadtlenu wodoru)



Powierzchnia lub sprzęt zanieczyszczony materiałem biologicznym (potencjalnie zakaźnym): krew, płyny ustrojowe, wydaliny (w tym mocz) i wydzieliny pacjenta

**Chroń siebie! Załóż odpowiednią odzież ochronną (rękawiczki ochronne, maskę, fartuch jednorazowy, okulary ochronne).
Chroń innych! Zabezpiecz miejsce skażenia w celu uniknięcia rozprzestrzeniania się zanieczyszczenia.**



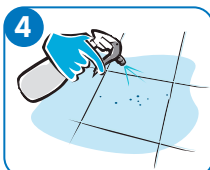
1 Na jednorazową chusteczkę włókninową nanieś gotowy do użycia preparat na bazie nadtlenu wodoru (Oxivir Plus Spray, Oxivir Sporicide) lub użyj gotowej do użycia chusteczki nasączonej nadtlenkiem wodoru (Oxivir Sporicide Wipe).



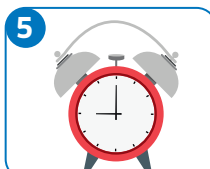
2 Ostrożnie zbierz chusteczką zanieczyszczenie. Jeśli to konieczne, użyj kolejnej chusteczki.



3 Umieść chusteczki z zanieczyszczeniem w pojemniku na medyczne odpady zakaźne.



4 Zdezynfekuj powierzchnię nanosząc obficie preparat na bazie nadtlenu wodoru (Oxivir Plus Spray, Oxivir Sporicide).



5 Oczekaj zalecany przez producenta czas dezaktywacji (min. 5 minut).



6 Przetrzyj powierzchnię jednorazową chusteczką włókninową i umieść ją w pojemniku na medyczne odpady zakaźne.

Po zdjęciu rękawiczek wykonaj procedurę higieny rąk.